

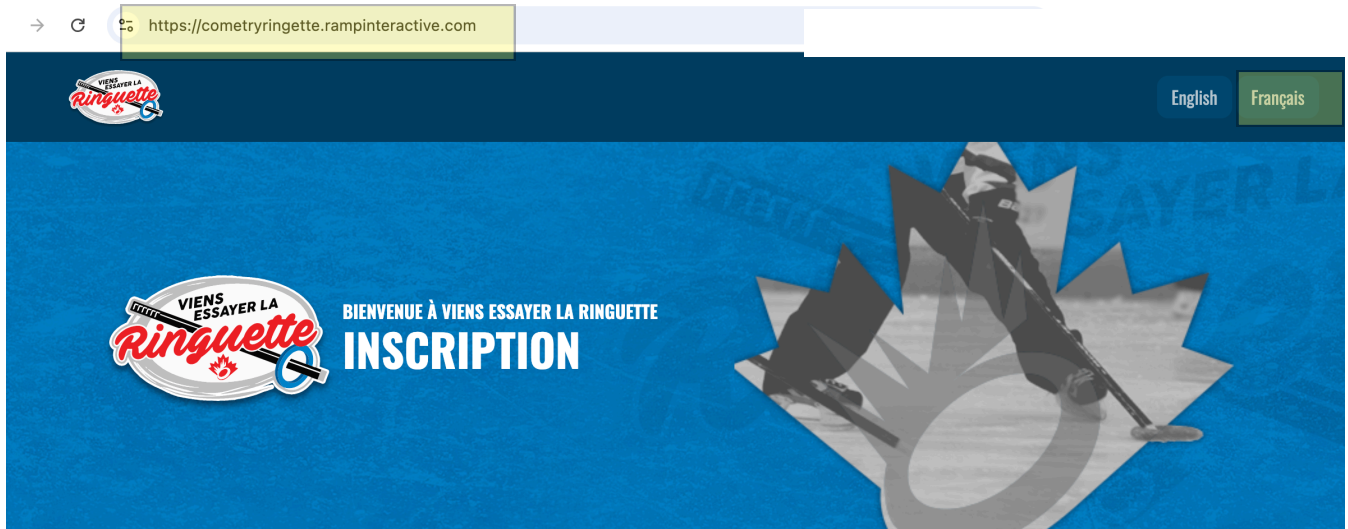
Inscription à Viens essayer la ringuette

Pour les athlètes, parents et tuteur·rice·s

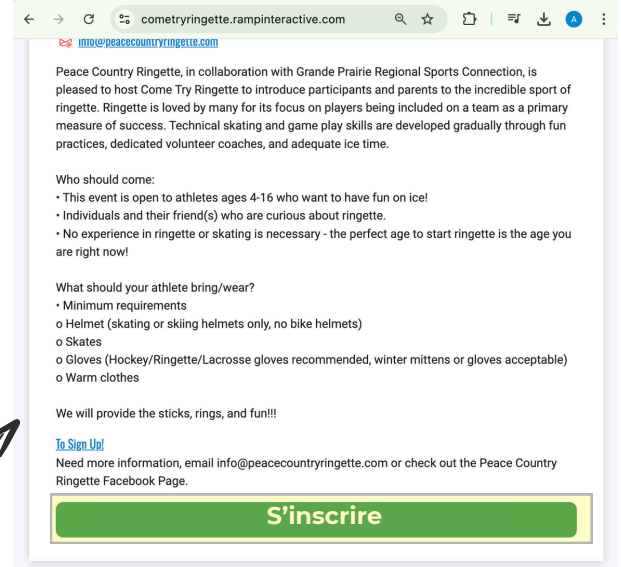
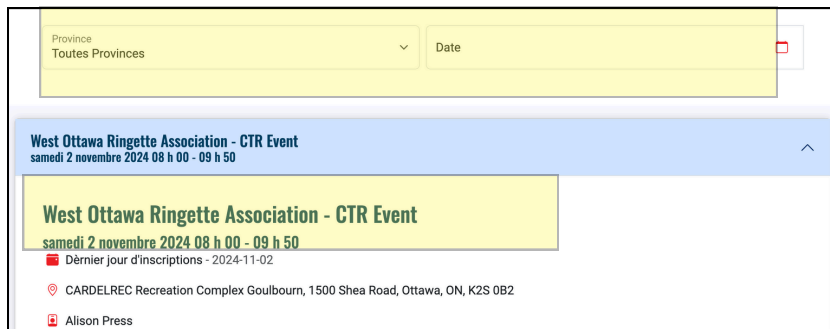


RINGETTE | RINGUETTE
CANADA

1. Visitez <https://cometryringette.rampinteractive.com/>



2. Faites défiler la page et trouvez l'événement qui vous intéresse. Vous pouvez spécifier la province et la plage de dates que vous recherchez dans les barres de recherche pour vous aider à préciser vos résultats de recherche.



3. Une fois que vous avez trouvé un événement dans votre région, lisez les informations à son sujet. Si l'événement vous convient, cliquez sur « S'inscrire ».



4. Vous serez redirigé-e pour vous connecter à un compte.

Identifiant

Changer de Langue ▾

Email

Password

Login

Vous n'avez pas de compte? Créez un ici.
Mot de passe oublié? Réinitialiser ici.
Vérifier le compte

RAMP InterActive | Conditions d'utilisation | Politique de confidentialité | Politique de remboursement | RAMP Secure Checkout Policy

Si vous avez déjà un compte, connectez-vous en utilisant vos informations de compte. Si vous avez oublié votre mot de passe, vous pouvez le réinitialiser ici.

Si vous n'avez pas de compte, sélectionnez « Créer un compte ici ».

5. Pour les nouveaux utilisateurs, remplissez les champs obligatoires afin de créer votre compte.

Créer un compte

Email

Mot de Passe

Merci de confirmer votre mot de passe

Préférence de langue

Anglais ▾

Identifiant

Changer de Langue ▾

Email

Email est requis

.....

Login

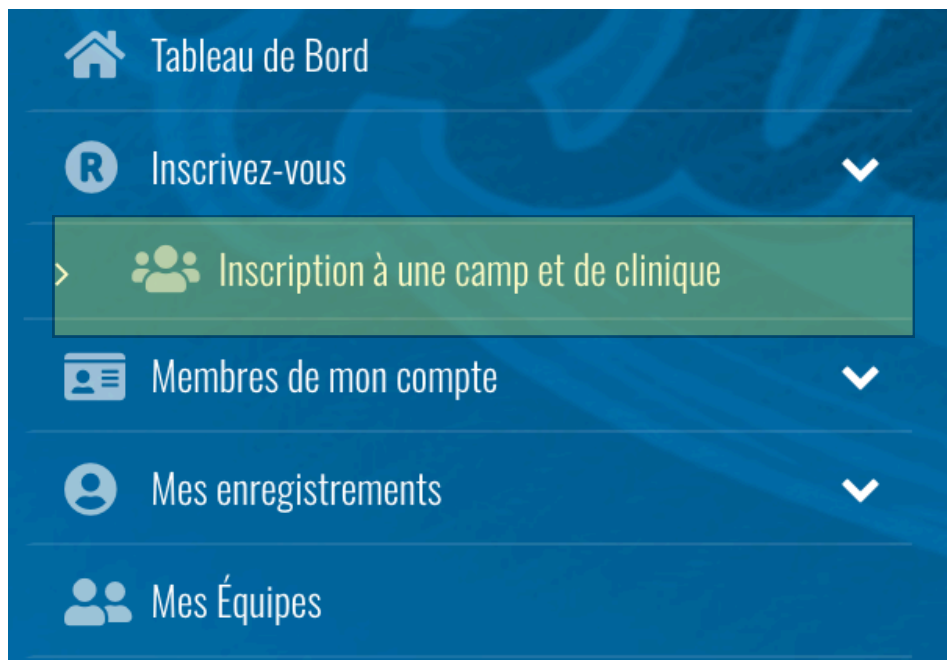
Nous devons vérifier votre identité. Un code a été envoyé à votre adresse électronique. Saisissez le code dans le champ ci-dessous.
Demander un nouveau code de vérification

Code

Soumission

6. Une fois redirigé-e, saisissez vos identifiants et cliquez sur « Submission ». Vous devrez vérifier votre adresse courriel, ce qui peut prendre 5 minutes.

7. Une fois connecté-e, vous verrez la page « Viens essayer la ringuette ». Cliquez sur le lien d'inscription au camp ou à la clinique.



8. Faites défiler la page pour trouver l'événement auquel vous souhaitez participer. Une fois que vous le voyez, appuyez sur « Inscrivez-vous a une camp et de clinique ».

Inscrivez-vous à une camp et de clinique

9. Sélectionnez le membre que vous souhaitez inscrire et appuyez sur « Continuer ».

Choisissez un membre du compte pour vous inscrire à ce camp et à cette clinique

Choisir

Continuer Retour

10. Ajoutez les informations requises, telles que l'adresse courriel, et cliquez sur «Continuer ».

Email Email Secondaire

Email est requis

[Continuer](#) [Retour](#)

11. Confirmez les informations que vous avez saisies. Faites ensuite défiler la page jusqu'au bouton « Soumettre l'inscription » et validez l'inscription.

Détails des coûts

article	Coût
Total	0,00 \$ (CAD)

Informations sur le paiement

Il n'y a pas de solde à payer. Après avoir confirmé les détails de l'enregistrement, vous pouvez soumettre l'enregistrement ci-dessous.

[Retour](#) [Soumettre l'enregistrement](#)

12. Votre inscription est désormais terminée ! Vous devriez recevoir un courriel contenant des informations supplémentaires avant votre événement.